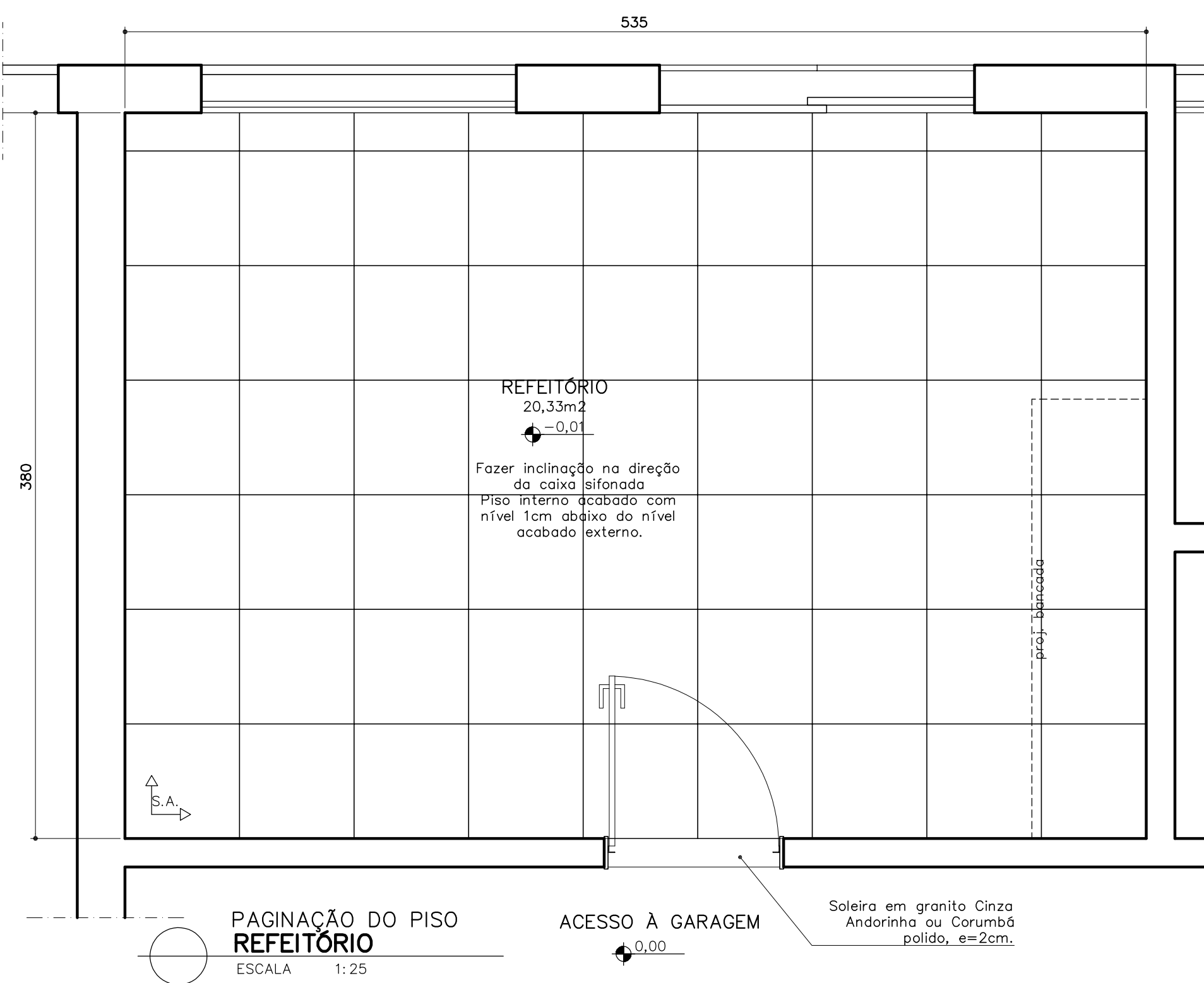


REFEITÓRIO – SUBSOLO	
OBS.:	– PISO: porcelanato para alto tráfego, acabamento acetinado, 60x60cm, Cemento Grigio da Biancogrês. Ver paginação de piso;
	– RODAPÉ: em granito Cinza Andorinha ou Corumbá, h=10cm, e=2cm. Acabamento da junção das pedras em meia esquadria;
	– PAREDE: cerâmica classe A, qualidade Extra, acabamento brilhante, medidas aproximadas 30x60cm, assentada horizontalmente – CECRISA, INCEPA ou similar;
	– TETO: forro de gesso acartonado com juntas de dilatação em alumínio. Ver detalhe de forro;
DEVE-SE APRESENTAR AMOSTRAS PARA APROVAÇÃO ACOMPANHADAS DA FICHA TÉCNICA DO PRODUTO.	

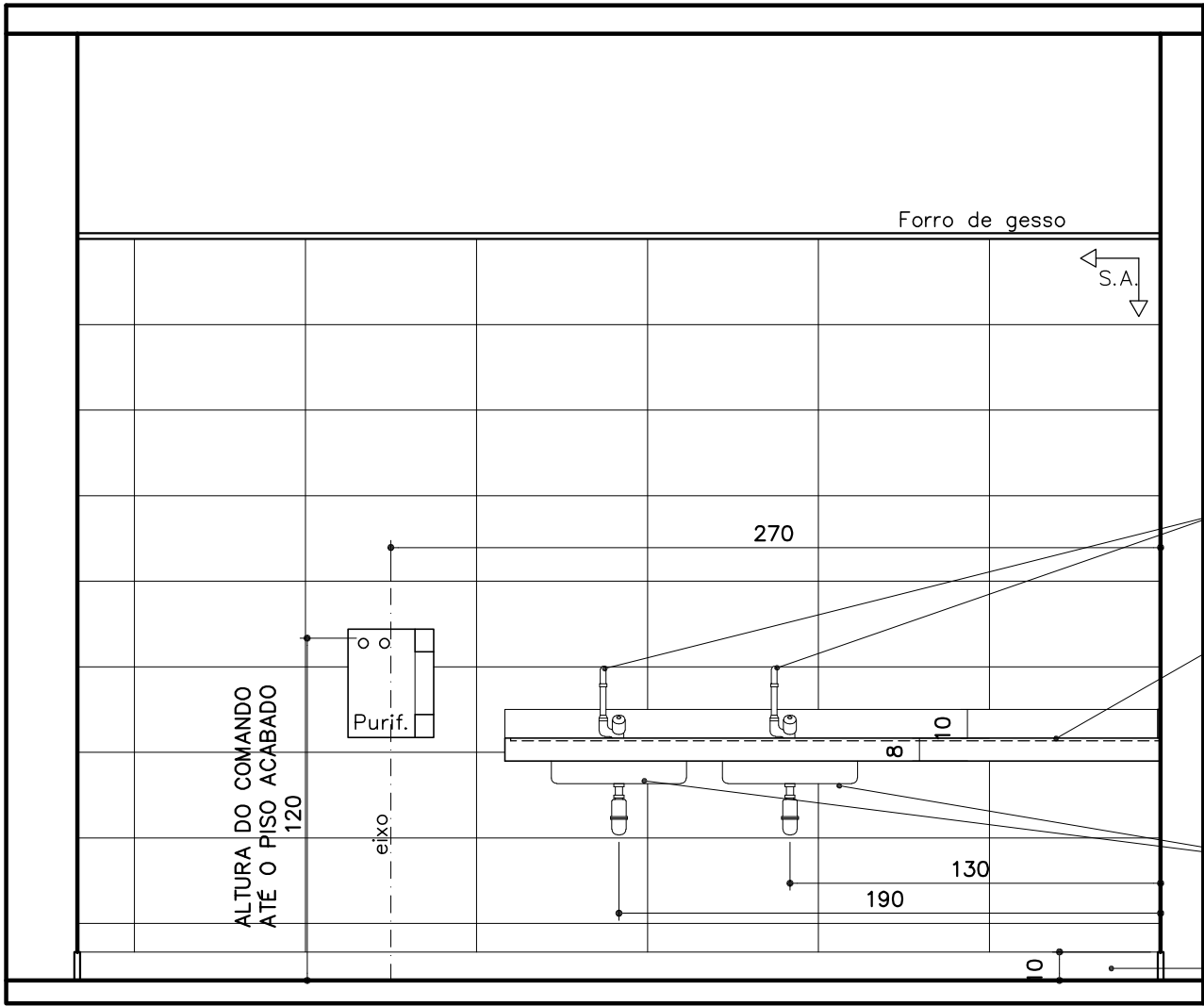
PROMOTORIAS DE JUSTIÇA DE PATOS DE MINAS – MG		
DETALHAMENTO: ÁREAS MOLHADAS – REFEITÓRIO		
CONTEÚDO: REFEITÓRIO (SUBSOLO) – PLANTA E ESPECIFICAÇÕES	REVISÃO 01	16/03/21
DESENHO: DANIELA ANDRADE		FOLHA: 01/04



↑ S.A. Início do sentido de assentamento

REFEITÓRIO – SUBSOLO		
<div><div>–</div><div>PISO: porcelanato para alto tráfego, acabamento acetinado, 60x60cm, Cimento Grigio da Biancogrês. Ver paginação de piso;</div></div> <div><div>–</div><div>RODAPE: em granito Cinza Andorinha ou Corumbá, h=10cm, e=2cm. Acabamento da junção das pedras em meia esquadria;</div></div> <div><div>–</div><div>PAREDE: cerâmica classe A, qualidade Extra, acabamento brilhante, medidas aproximadas 30x60cm, assentada horizontalmente – CECRISA, INCEPA ou similar;</div></div> <div><div>–</div><div>TETO: forro de gesso acartonado com juntas de dilatação em alumínio. Ver detalhe de forro;</div></div>		
OBS.:	<div><div>–</div><div>CONFERIR MEDIDAS NO LOCAL;</div></div> <div><div>–</div><div>CONSULTAR CADERNO DE LOUÇAS E METAIS FORNECIDO PELO MP;</div></div> <div><div>–</div><div>QUANDO FOR UTILIZADO MATERIAL SIMILAR AO DA ESPECIFICAÇÃO, NÃO CONSTANTE NAS MARCAS DE REFERÊNCIA, DEVE-SE APRESENTAR AMOSTRAS PARA APROVAÇÃO ACOMPANHADAS DA FICHA TÉCNICA DO PRODUTO.</div></div>	

PROMOTORIAS DE JUSTIÇA DE PATOS DE MINAS – MG		
DETALHAMENTO: ÁREAS MOLHADAS – REFEITÓRIO		
CONTEÚDO: REFEITÓRIO (SUBSOLO) – PLANTA E ESPECIFICAÇÕES	REVISÃO 01	16/03/21
DESENHO: DANIELA ANDRADE		FOLHA: 02/04



Torneira de mesa para pia de cozinha, com bica alta e móvel com arejador e comando em alavanca, acabamento cromado. Ver modelos de referência no Caderno de louças e metais.

Bancada em granito Cinza Andorinha ou Corumbá polido, 230x60cm, com testeira, rodabancada, recorte para instalação de 2 bojos e furo de torneiras.

Bojo em aço inox nº1 (46,5x33x11,5 cm) com válvula e sifão cromados. Ver modelos de referência no Caderno de louças e metais.

Rodapé em granito Cinza Corumbá, h=7cm, e=2cm. Acabamento da junção das pedras em meia esquadria.

REFEITÓRIO
ELEVÇÃO 01
ESCALA 1:25

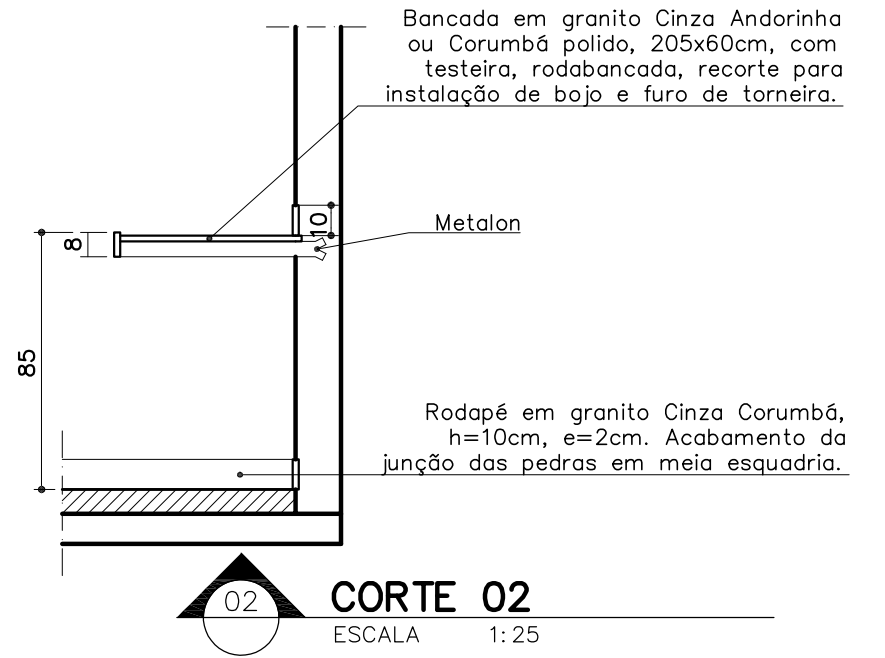
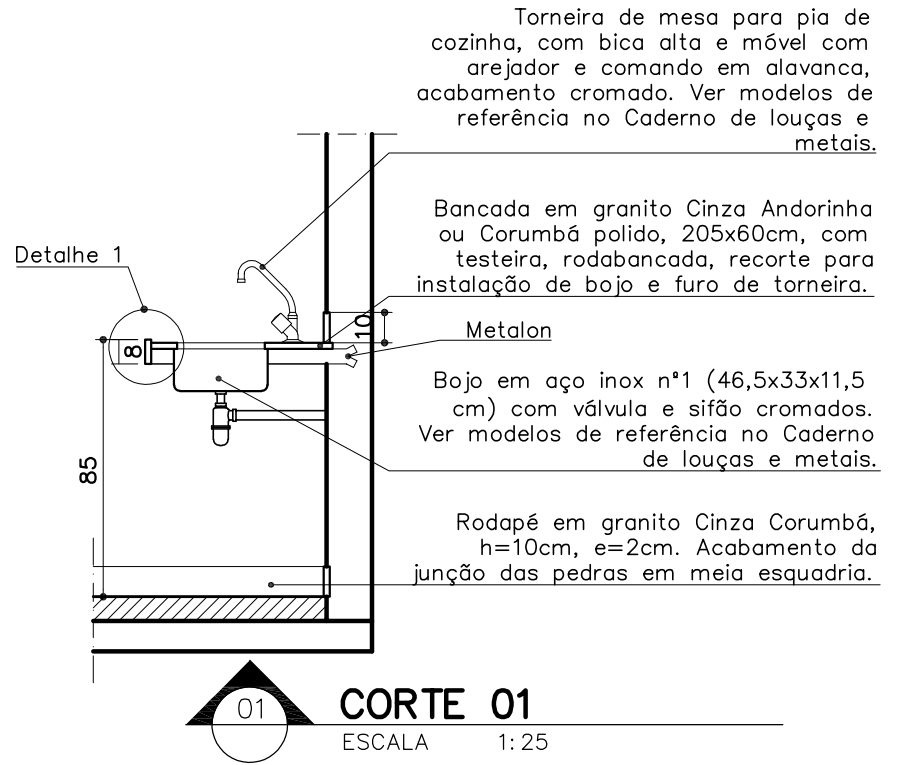
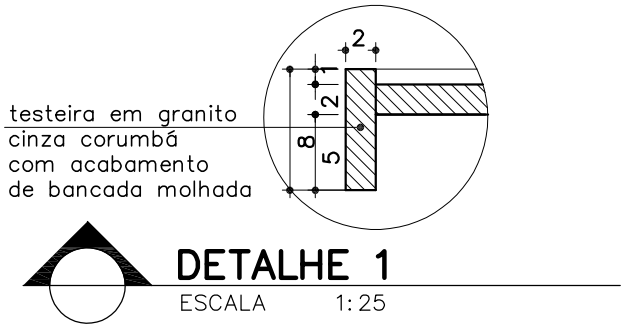
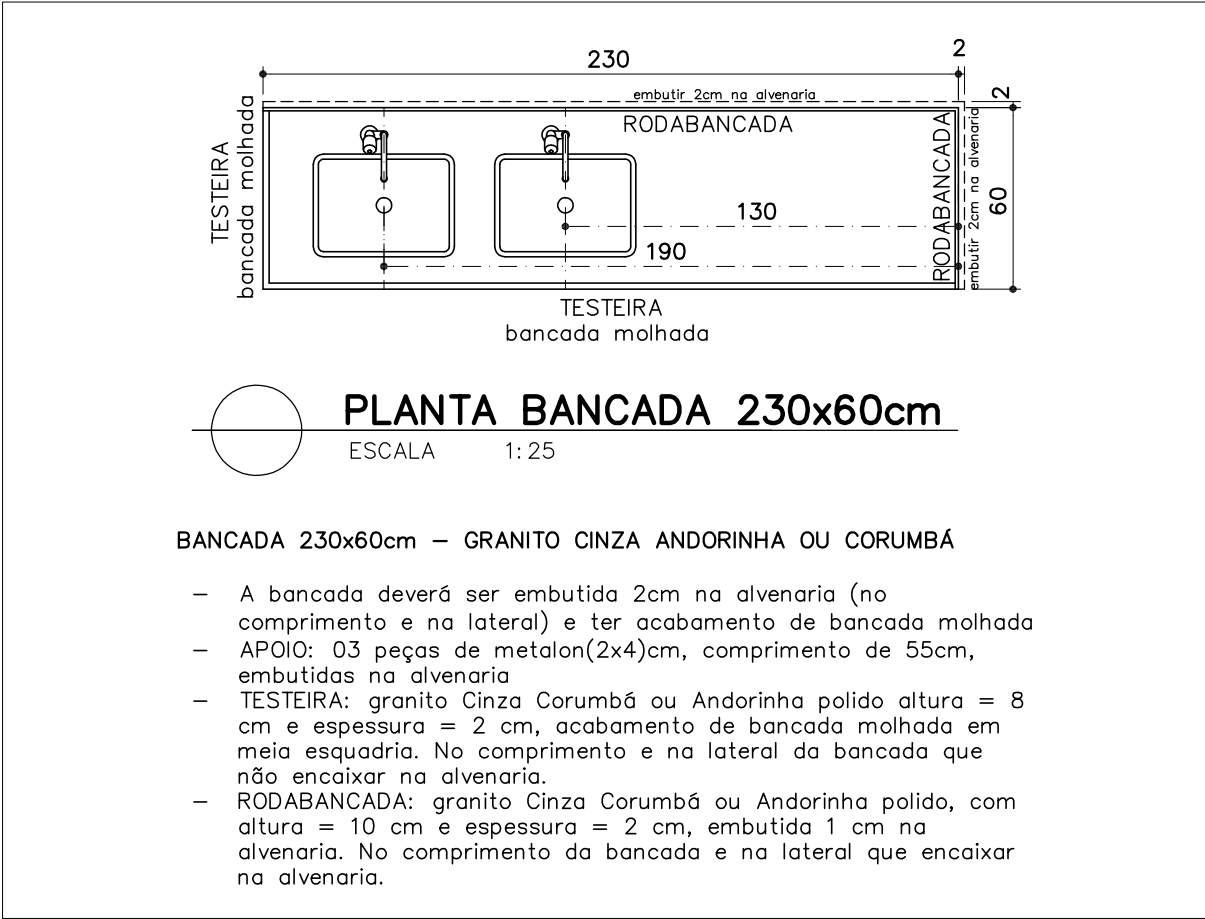
↑ S.A. Início do sentido de assentamento

- REFEITÓRIO – SUBSOLO**
- **PISO:** porcelanato para alto tráfego, acabamento acetinado, 60x60cm, Cemento Grigio da Biancogrês. Ver paginação de piso;
 - **RODAPÉ:** em granito Cinza Andorinha ou Corumbá, h=10cm, e=2cm. Acabamento da junção das pedras em meia esquadria;
 - **PAREDE:** cerâmica classe A, qualidade Extra, acabamento brilhante, medidas aproximadas 30x60cm, assentada horizontalmente – CECRISA, INCEPA ou similar;
 - **TETO:** forro de gesso acartonado com juntas de dilatação em alumínio. Ver detalhe de forro;

OBS.: – CONFERIR MEDIDAS NO LOCAL;
– CONSULTAR CADERNO DE LOUÇAS E METAIS FORNECIDO PELO MP;
– QUANDO FOR UTILIZADO MATERIAL SIMILAR AO DA ESPECIFICAÇÃO, NÃO CONSTANTE NAS MARCAS DE REFERÊNCIA, DEVE-SE APRESENTAR AMOSTRAS PARA APROVAÇÃO ACOMPANHADAS DA FICHA TÉCNICA DO PRODUTO.

FORMATO A3

PROMOTORIAS DE JUSTIÇA DE PATOS DE MINAS – MG		
DETALHAMENTO: ÁREAS MOLHADAS – REFEITÓRIO		
CONTEÚDO: REFEITÓRIO (SUBSOLO) – ELEVÇÃO 01	REVISÃO 01	16/03/21
DESENHO: DANIELA ANDRADE		FOLHA: 03/04



REFEITÓRIO – SUBSOLO

- PISO: porcelanato para alto tráfego, acabamento acetinado, 60x60cm, Cimento Grigio da Biancogrês. Ver paginação de piso;
- RODAPÉ: em granito Cinza Andorinha ou Corumbá, h=10cm, e=2cm. Acabamento da junção das pedras em meia esquadria;
- PAREDE: cerâmica classe A, qualidade Extra, acabamento brilhante, medidas aproximadas 30x60cm, assentada horizontalmente – CECRISA, INCEPA ou similar;
- TETO: forro de gesso acartonado com juntas de dilatação em alumínio. Ver detalhe de forro;

OBS.: - CONFERIR MEDIDAS NO LOCAL;
- CONSULTAR CADERNO DE LOUÇAS E METAIS FORNECIDO PELO MP;
- QUANDO FOR UTILIZADO MATERIAL SIMILAR AO DA ESPECIFICAÇÃO, NÃO CONSTANTE NAS MARCAS DE REFERÊNCIA, DEVE-SE APRESENTAR AMOSTRAS PARA APROVAÇÃO ACOMPANHADAS DA FICHA TÉCNICA DO PRODUTO.

FORMATO A3

PROMOTORIAS DE JUSTIÇA DE PATOS DE MINAS – MG

DETALHAMENTO: ÁREAS MOLHADAS – REFEITÓRIO

CONTEÚDO: REFEITÓRIO (SUBSOLO) – PLANTA BANCADA, CORTE 1 E 2 E DET 1	REVISÃO 01	16/03/21
DESENHO: DANIELA ANDRADE		FOLHA: 04/04